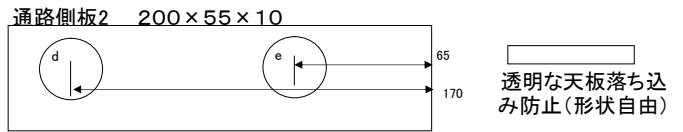
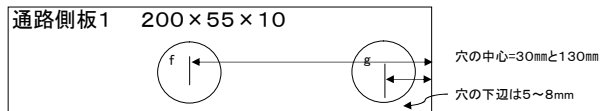
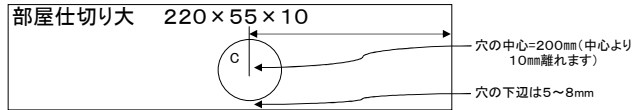
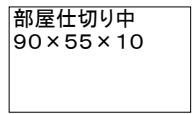
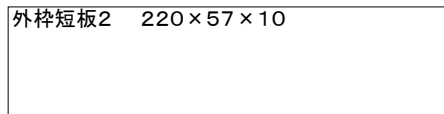
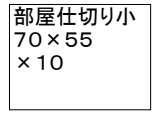
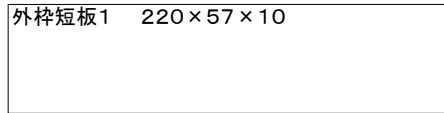

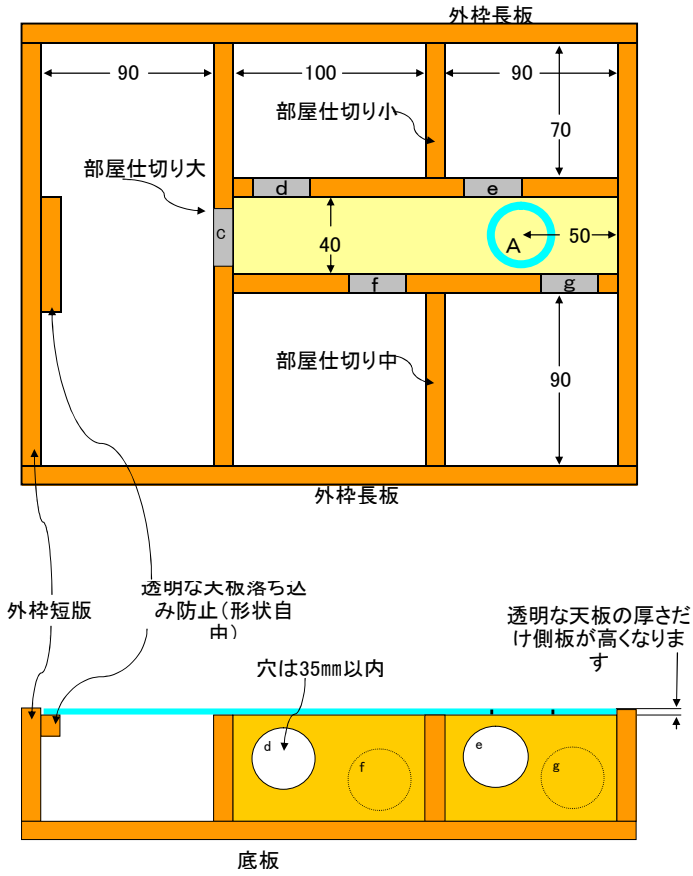

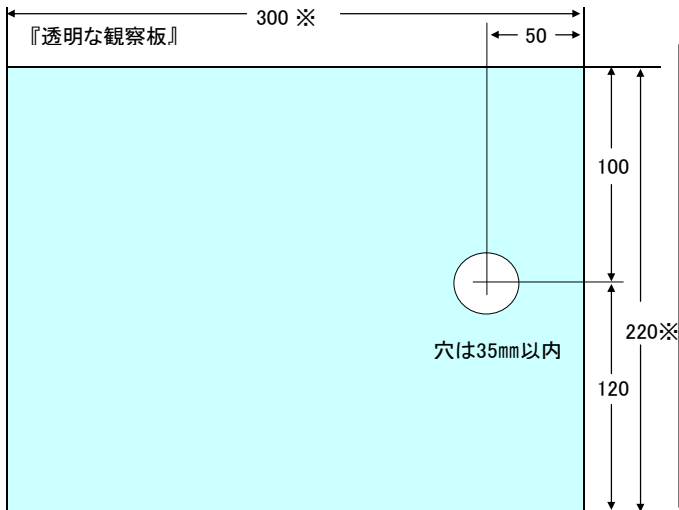


ドワーフ系用『地下型の巣箱』A32型 図面 板厚10ミリ用

図の寸法は、板の厚さを10mmで計算しています。



側板1と2の穴の高さを変えてください
入り口の高さが異なる部屋を作ります

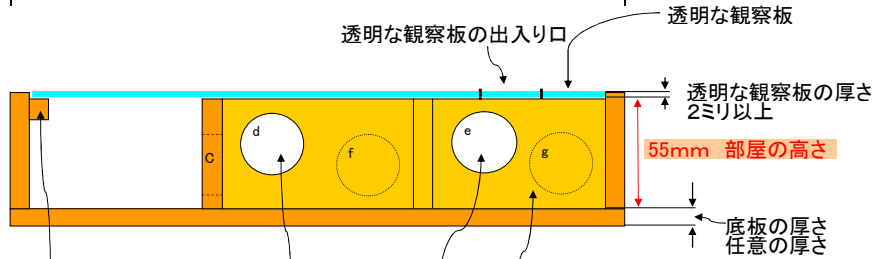
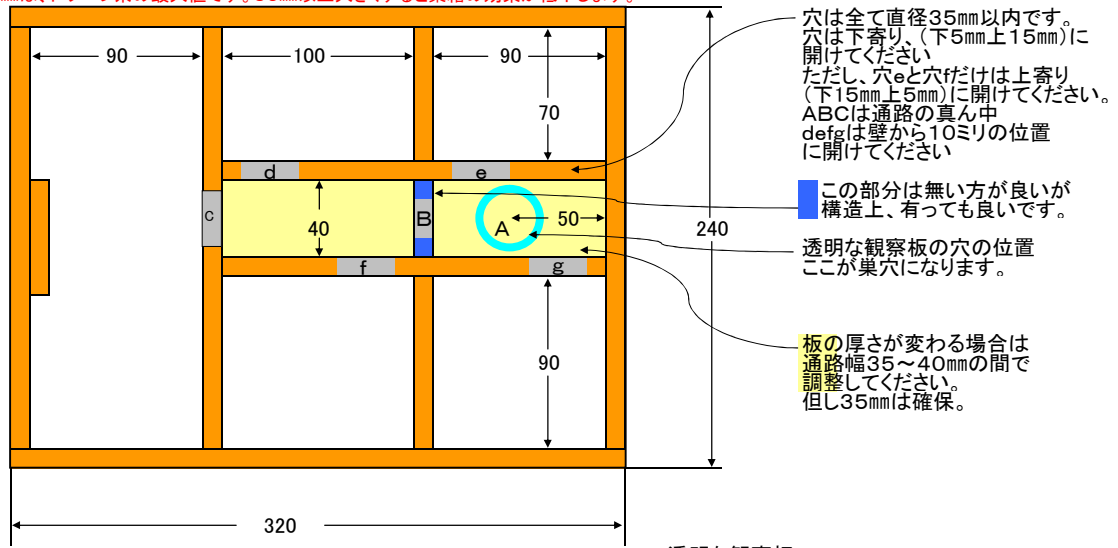


※1 落とし込みになりますので、枠部よりわずかに小さく切断して遊び(隙間)を設けてください。

ドワーフ系用『地下型の巣箱』A32型 図面 板厚10ミリ用

穴の大きさは、ハムスターにとっても重要です。(小さいことが侵入者の大きさを制限することを本能で知っています)

φ35mmは、ドワーフ系の最大値です。35mm以上大きくと巣箱の効果が低下します。



※2 透明な観察板落ち込み防止 (形状は問いません)

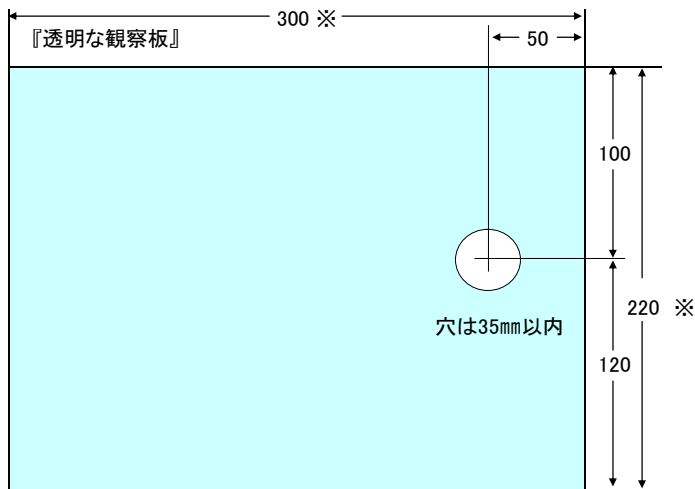
この二つの穴(eとf)だけ上寄りに開けてください。(下15mm上5mm)

理由: この部屋をトイレに選んだとき、砂が散らばるのを防ぐ為です。

この図は、仕切り板を固定するタイプで表現しています。

部屋の高さは、55mmをお願いいたします。穴は、35mmより大きくならないように開けてください。

板の厚さなどで寸法に差が出た場合、部屋の内寸は変えないでください。



『透明な観察板』の厚さは(2mm以上)にしてください。

※1 落とし込みになりますので、遊びの分だけわずかに小さく切断してください。

※2 透明な観察板落ち込み防止で、さらに、たわみと落ち込みをなくします。